


No	Tujuan	Sasaran Strategis	Indikator Kinerja	Satuan	Target			
					Th 1	Th 2	Th 3	Th 4
1		2	3	4	5	6	7	8


Misi 2 : MEWUJUDKAN KUALITAS PENYELENGGARAAN PEMERINTAHAN BERDASARKAN KONSEP TATA K


1	Meningkatkan kualitas layanan publik	Meningkatkannya efektivitas dan transparansi layanan publik	Indeks Kepuasan Layanan Masyarakat	Nilai	76	77	79	79
---	--------------------------------------	---	------------------------------------	-------	----	----	----	----


--	--	--	--	--	--	--	--	--

				Nilai	76	77	78	79
--	--	--	--	-------	----	----	----	----









[illegible]


2	Meningkatkan kinerja Perangkat daerah yang didukung dengan data statistik Sektoral untuk menunjang pembangunan di Kabupaten Banjarnegara	Nilai SAKIP	Meningkatnya Kinerja Perangkat Daerah					

Intermediet outcome

	Sasaran	Indikator	Satuan	Target				
Th 5	Strategis	Kinerja		Th 1	Th 2	Th 3	Th 4	Th 5
9	10	11	12	13	14	15	16	17
ELOLA								
80	Meningkat nya nilai survey kepuasan masyarakat t	Nilai Survey Kepuasan Masyarakat	Nilai	78,5	79	79	79	80


--	--	--	--	--	--	--	--	--

80	Meningkat nya pemanfaat an teknologi informasi dan komunikas i dalam rangka pelayanan kepada masyaraka t	Indeks SPBE		1,74	2,00	2,30	2,50	2,75
----	---	----------------	--	------	------	------	------	------



--	--	--	--	--	--	--	--	--

	Meningkat nya akses masyaraka t terhadap E- Governme nt untuk keterbukaa n informasi publik	Meningkat nya Nilai Keterbukaa n Informasi Publik		-	-	70	81	90
--	---	--	--	---	---	----	----	----



	Meningkat nya kualitas pelayanan persandian	presentase OPD yang mengguna kan persandian sebagai pengaman an informasi	%	-	-	25	50	60

	Meningkatnya Kinerja Perangkat Daerah Yang didukung dengan data statistik	Nilai Akuntabilitas instansi Pemerintah	Nilai	CC	B	B	B	B
	Meningkatnya Ketersediaan data statistik untuk menunjang kinerja pembangunan daerah	Prosentase tersedianya data statistik sektoral	%	100	100	100	100	100

Program	Indikator Kierja	Satuan	Target					Kegiatan
			Th 1	Th 2	Th 3	Th 4	Th 5	
18	19	20	21	22	23	24	25	26
Program pelayanan administrasi perkantoran	Terpenuhi nya pelayanan administrasi perkantoran	%	100	100	100	100	100	Penyediaan jasa peralatan dan perlengkapan kantor
								Penyediaan jasa administrasi keuangan
								Penyediaan peralatan dan perlengkapan kantor
								Penyediaan Bahan Logistik Kantor
								Penyediaan jasa administrasi pekantoran (PTT)

Program peningkatan sarana dan prasarana aparat	Terpenuhi kebutuhan sarana dan prasarana aparat	Persen	100	100	100	100	100	Pengadaan peralatan gedung kantor
								Pengadaan Mebeleur
								Pemeliharaan rutin/berkala gedung kantor
								Pemeliharaan rutin/berkala perlengkapan gedung kantor
								Pemeliharaan rutin/berkala peralatan gedung kantor

Optimalisasi pemanfaatan teknologi informasi	Persentase peningkatan dan pemberdayaan sistem informasi yang terintegrasi	%	24%	26%	28%	30%	32%	Penyusunan sistem informasi terhadap layanan publik
	Persentase pemeliharaan domain pemerintah Kabupaten Banjarnegara	%	100%	100%	100%	100%	100%	Pemeliharaan Software/Program/Sistem Informasi
	Persentase penyediaan konektivitas internet jaringan e-Government	%	100%	100%	100%	100%	100%	Penyediaan Layanan Publik

	Persentase Monev yang dilakukan pada menara telekomunikasi	%	68%	76%	84%	92%	100%	Pengkajian dan penelitian bidang informasi dan komunikasi
	Persentase konektivitas penyedia layanan infrastruktur dan layanan publik	%	26%	28%	29%	30%	31%	Pengembangan e-Government
Pengembangan komunikasi informasi dan media masa	Persentase desa yang menggunakan SID	%	0.05	0.1	0.15	0.2	0.25	Pembinaan dan pengembangan jaringan komunikasi dan informasi
	Presentase OPD yang mempunyai PPID informatif							

Program Peningkatan kualitas jaringan di tempat umum yang bisa diakses oleh masyarakat	Presentase Peningkatan kualitas jaringan di tempat umum yang bisa diakses oleh masyarakat							
1. Perluasan jaringan wifi yang bisa diakses oleh masyarakat di tempat umum.	Jumlah titik jaringan wifi yang bisa diakses oleh masyarakat di tempat umum.							
2. Penambahan jaringan dan kapasitas wifi yang bisa diakses oleh masyarakat di tempat umum.	Jumlah titik jaringan dan kapasitas wifi yang bisa diakses oleh masyarakat di tempat umum.							

Pengembangan komunikasi, Informasi dan media massa	% pemanfaatan informasi dan komunikasi dan media massa	%	20	40	60	80	100	Pembinaan dan pengembangan jaringan komunikasi dan
								Pembuatan kalender pembangunan Banjarnegara
								Penerbitan media massa majalah DERAP
								Fasilitasi pembentukan dan pembinaan kelompok informasi masyarakat (KIM)
Fasilitasi Peningkatan SDM bidang komunikasi dan informasi	% Jumlah SDM yang dilatih dalam bidang informasi dan komunikasi	%	20%	40%	60%	80%	100%	Pelatihan SDM dalam bidang informasi dan komunikasi

Program Sosialisasi di Bidang Cukai	persentase Jumlah sosialisasi yang terlaksana	%	20	40	60	80	100	Sosialisasi Gerakan Anti Rokok
Kerjasama informasi dan media massa	persentase penyebarluasan informasi bagi masyarakat	%	20	40	60	80	100	Penyebarluasan informasi penyelenggaraan pembangunan daerah
								Penyebarluasan informasi penyelenggaraan pemerintah daerah
								Penyebarluasan informasi yang bersifat penyuluhan bagi masyarakat

								Pembuatan baliho sosialisasi kemasyara katan
								Pengelolaa n radio siaran pemerinta h daerah
Penyelengg araan Persandian dan Pengaman an Informasi	presentase OPD yang mengguna kan persandian sebagai pengaman an informasi	%	-	-	25	50	60	fasilitasi peningkata n SDM dalam rangka penyelengg <div>Pengawasa n dan evaluasi penyelengg araan pengaman <div>penyediaan sarpras operasiona l dukungan persandian dan</div> </div>

								Pengelolaan peralatan sandi dan jaringan komunikasi sandi
Program peningkatan pengembangan sistem capaian kinerja dan keuangan	Tersedianya laporan capaian kinerja dan ikhtisar realisasi kinerja OPD	Persen	100	100	100	100	100	Penyusunan laporan capaian kinerja dan ikhtisar realisasi kinerja SKPD
Pengembangan data/informasi/statistik daerah	persentase tersedianya data statistik	%	100%	100%	100%	100%	100%	Penyusunan buku Banjarnegara dalam angka dan Kecamatan Dalam Angka Penyusunan dan pengumpulan data dan statistik daerah

Indikator Kinerja	Satuan	Target				
		Th 1	Th 2	Th 3	Th 4	Th 5
27	28	29	30	31	32	33
Terpenuhi nya pembayaran listrik dan telepon	Paket	2	2	2	2	2
jumlah pengelola administrasi keuangan	orang	12	19	19	19	19
jumlah kebutuhan peralatan dan perlengkapan kantor	Tahun	1	1	1	1	1
jumlah kebutuhan bahan logistik kantor	Tahun	1	1	1	1	1
jumlah tenaga pendukung operasional kantor	orang	10	10	10	10	10

jumlah kebutuhan peralatan gedug kantor	Unit	10	10	10	10	10
jumlah kebutuhan mebeleur kantor	Unit	30	20	15	15	10
jumlah pemelihara an gedung kantor	Paket	2	2	2	2	2
jumlah waktu pemelihara an perlengkap an gedung kantor	Tahun	1	1	1	1	1
jumlah waktu pemelihara an peralatan gedung kantor	Tahun	1	1	1	1	1

Jumlah aplikasi layanan publik	Aplikasi	9	11	36	37	38
Jumlah Pemeliharaan domain pemerintah Kab.Banjarnegara	Web	28	56	58	59	60
Penyediaan konektivitas internet jaringan e-Government	Lokasi	61	61	61	61	61

Jumlah menara yang dapat di monitoring dan evaluasi	Menara	166	170	175	180	185
Peningkatan Jumlah infrastruktur jaringan e-Government untuk meningkatkan pelayanan publik	Titik	121	126	131	136	141
Jumlah monev SID	Desa	40	40	40	40	40
Jumlah OPD yang mempunyai PPID informatif	OPD			15	20	24

Jumlah dokumen PPID	dokumen	3	3	3	3	3
Jumlah kalender	exemplar	5000	5000	5000	5000	5000
jumlah penerbitan majalah	edisi	7	12	12	12	12
Jumlah pembinaan kelompok informasi masyarakat (KIM)	kelompok	3	4	5	6	7
Jumlah pelatihan SDM dalam bidang informasi dan komunikasi	orang	100	100	100	100	100

Jumlah kegiatan sosialisasi gerakan anti rokok kepada masyarakat	keg	1	1	1	1	1
Jumlah penyebaran informasi penyelenggaraan pembangunan daerah	keg	5	6	7	8	10
Jumlah penyebaran informasi penyelenggaraan pemerintah	keg	3	3	4	5	6
Jumlah penyuluhan bagi masyarakat	keg	5	5	5	5	5

Jumlah baliho sosialisasi kemasyarakatan	buah	39	39	40	45	50
Jumlah tenaga operasional pendukung siaran	orang	10	10	10	10	10
Jumlah SDM yang mengikuti sosialisasi pengamanan informasi	SDM	-	49	49	49	49
jumlah jaringan dan aplikasi yang teruji keamanan	Aplikasi			2	4	6
jumlah alat persandian dan komunikasi yang sesuai	Unit	-	1 unit (APU/jam mer)	5 Unit (Alat kontra Penginderaan)	1 Unit Sentral (PABX)	1 Unit (Perlengkapan PABX)

jumlah OPD yang mengguna kan fasilitas sandi	OPD	-	-	35	45	53
jumlah dokumen laporan capaian kinerja dan ikhtisar realisasi kinerja SKPD	Dokumen	7	7	7	7	7
Jumlah buku Banjarnega ra dalam angka dan Kecamatan Dalam Angka yang diterbitkan	Exemplar	100	100	100	100	100
jumlah aplikasi statistik sektoral yang dikelola	Aplikasi	1	1	1	1	1